

## Fiche Pays - Repères économiques

Indicateurs macro-économiques - Relations économiques bilatérales  
Soutien aux entreprises françaises

## Chypre



## Informations sur le pays

## Informations générales - dernières données disponibles

Capitale	Nicosie
Superficie	9 250 km <sup>2</sup>
Population (2022)	01,3 millions d'hab.

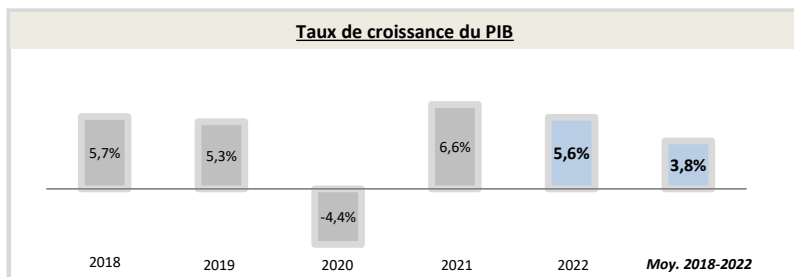
Chef du gouvernement*	Níkos Christodoulidis (28/02/2023)
Niveau de revenu (Banque Mondiale, 2020)	Revenu élevé
IDH (PNUD, 2021)	Rang : 29 (IDH : 0,896)

\* ou Président / chef de l'Etat ; Sources : Banque Mondiale, PNUD


## Indicateurs macro-économiques

	2018	2019	2020	2021	2022	Evolution 2021/22	Evolution/an 2018/22 <sup>1</sup>
PIB (Mds US\$ courants)	25,5	25,8	25,0	28,4	<b>28,4</b>	0%	+2,7%
PIB par habitant (US\$ courants)	29 418,9	29 417,1	28 036,2	31 552,0	<b>31 283,5</b>	-1%	+2%
Taux de chômage (% de la population)	8,4%	7,1%	7,6%	7,5%	<b>7,0%</b>	-6,5%	-4,5%
Solde commercial (Mns US\$)	360	268	-345	830	<b>-107</b>	nd	nd
Balance des paiements courants (% du PIB)	-4,94%	-3,81%	-5,57%	-10,09%	<b>-6,89%</b>	nd	nd
Classement "Transparency International"	42	38	41	42	<b>53</b>	-11	-11
	<b>Agriculture</b>	<b>Industrie</b>	<b>Services</b>				
Composition du PIB (2022, valeur ajoutée en % du PIB)	1,7%	13,1%	85,2%				

Source : Banque mondiale ; 1) Croissance par an sur la période 2018-2022 (Taux de croissance annuel moyen)



Source : Banque Mondiale, calculs basés sur les devises locales constantes. Les données agrégées sont basées sur les dollars américains constants de 2010.



Source : FMI, 2022

## Relation économique bilatérale

## Echanges commerciaux

	2019	2020	2021	2022	2023	Evolution 2022/23	Evolution/an 2019/2023 <sup>1</sup>
Exportations françaises (M€) (Douanes françaises)	245,8	205,9	221,7	262,1	<b>301,3</b>	+15%	+5%
Importations vers la France (M€) (Douanes françaises)	54,0	57,6	63,4	80,9	<b>76,4</b>	-6%	+9%
Total des échanges (M€) (Douanes françaises)	299,8	263,5	285,2	343,0	<b>377,7</b>	+10%	+6%
Solde des échanges (M€) (Douanes françaises)	191,8	148,3	158,3	181,3	<b>224,9</b>	+24%	+4%
Nombre d'opérateurs à l'exportation* (Douanes françaises)	nd	nd	nd	nd	<b>nd</b>		

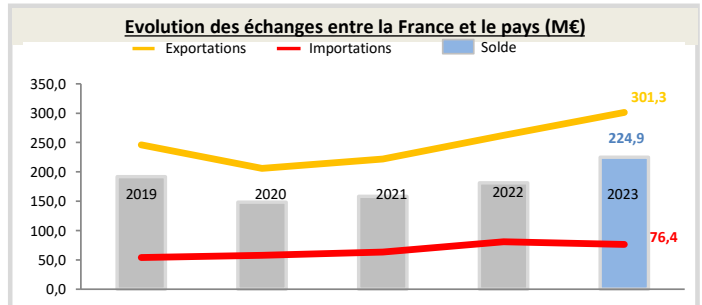
Hors matériel militaire

\* Seuls les territoires vers lesquels au moins 50 exportateurs sont comptabilisés au titre de l'année 2021 figurent dans ce tableau

1) Croissance par an sur la période 2019-2023 (Taux de croissance annuel moyen)

**Position du pays dans le commerce extérieur de la France (2023)**

Chypre est le 99<sup>ème</sup> partenaire commercial de la France. Chypre est le 85<sup>ème</sup> client de la France, son 109<sup>ème</sup> fournisseur et son 38<sup>ème</sup> excédent. Il représente 0,051% des exportations de la France dans le monde. Au sein de la région Union européenne, le pays est le 30<sup>ème</sup> client de la France, son 32<sup>ème</sup> fournisseur et son 12<sup>ème</sup> excédent. Il représente 0,07% des exportations dans la région.



Source : Douanes françaises

## Structure des échanges (hors matériel militaire)

## Premiers postes d'exportations vers le pays (2023, M€, % du total)

Poste	Description	Part
Poste 1	Produits des industries agroalimentaires (IAA)	#REF!
Poste 2	Textiles, habillement, cuir et chaussures	#REF!
Poste 3	Produits informatiques, électroniques et optiques	#REF!
Poste 4	Produits chimiques, parfums et cosmétiques	#REF!

## Premiers postes d'importations à partir du pays (2023, M€, % du total)

Poste	Description	Part
Poste 1	Produits pharmaceutiques	36 (47,1%)
Poste 2	Produits des industries agroalimentaires (IAA)	22,8 (29,8%)
Poste 3	Produits informatiques, électroniques et optiques	6,1 (8,0%)
Poste 4	Produits chimiques, parfums et cosmétiques	4,0 (5,3%)

## Investissements français et présence économique

- Le stock d'investissements français dans le pays s'élève à 1 050 M€ en 2022 (-35% par rapport à 2018) et les flux s'élèvent à 57 M€ (données Banque de France, 2022).
- Les principaux investisseurs étrangers dans le pays sont : la Russie (93 127 Mns US\$), le Luxembourg (86 829 Mns US\$), les Îles Vierges britanniques (25 075 Mns US\$), les États-Unis (24 875 Mns US\$) et le Liechtenstein (20 924 Mns US\$) (données FMI, 2022).
- 2 VIE étaient employés dans 2 entreprises différentes en février 2024 (pas d'évolution par rapport à janvier 2024).

## Investissements du pays en France

- Le stock d'investissements du pays en France s'élève à 329 M€ en 2022 (264 M€ en 2018, soit une variation de +25%) (données Banque de France, 2022).
- Le pays est le 51ème investisseur en France (données Banque de France, 2022).

## Soutien aux entreprises

### Outils financiers disponibles\*

Assurance-crédit	ouvert	Financement FASEP	non éligible
Intervention AFD	non éligible	Prêt du Trésor - Concessionnel	non éligible
		Prêt du Trésor direct (non-concessionnel)	ouvert

### Dispositif d'appui aux entreprises

\*La politique de financement export est définie par la DG Trésor au début de chaque année civile

#### Présence locale

● = présence du dispositif / ○ = suivi d'un pays tiers / R = référencement d'un opérateur tiers / ▲ = Concession Service Public de Business France / X = pas de dispositif

Ambassade (Appui transversal)	●	ambafrance@cytanet.com.cy - + 357 22 58 53 00
Service économique (accès au marché, ...)	○	<a href="https://www.tresor.economie.gouv.fr/Pays/IT">https://www.tresor.economie.gouv.fr/Pays/IT</a>
Business France (Appui à l'internationalisation)	R	<a href="https://www.businessfrance.fr/contact#">https://www.businessfrance.fr/contact#</a>
Attaché douanier (Questions douanières)	X	--
CCI bilatérale (Appui à l'implantation)	X	--
CCEF (Parrainage/mentoring)	●	<a href="https://www.cncef.org">https://www.cncef.org</a>
Communauté French Tech	X	--
Atout France (Appui sectoriel tourisme)	X	--
AFD (Financement / Développement)	X	--

#### En France

MEAE/ Direction géographique	Tel : +33 1 43 17 53 53 - Email : secretariat.due@diplomatie.gouv.fr
MEAE / Direction de la diplomatie économique	Tel : +33 1 43 17 53 53 - Email : sec.dgm-de@diplomatie.gouv.fr
MEFSIN / Direction générale du Trésor	Tel : +33 1 44 87 17 17 - Email : Tresor-communication@dgtresor.gouv.fr
Team France export (plateforme des solutions)	Site : <a href="https://www.teamfrance-export.fr/">https://www.teamfrance-export.fr/</a>
Business France	Tel : + 33 1 40 73 30 00 - Site : <a href="https://www.businessfrance.fr/">https://www.businessfrance.fr/</a>
CCI International	Tél : +33 1 40 69 37 60 - Email : infos@ccifrance-international.org
Bpifrance AE	Siège : 0 810 817 817 - Site : <a href="https://www.bpifrance.fr/nos-solutions/international/international-expertise">https://www.bpifrance.fr/nos-solutions/international/international-expertise</a>
BPI France	50 implantations sur le territoire : <a href="https://www.bpifrance.fr/contactez-nous">https://www.bpifrance.fr/contactez-nous</a>
AFD	Siège - Tel : +33 (0)1 53 44 31 31 - Email : site@afd.fr
Direction des douanes	Infos Douane Service : 0 800 94 40 40. Depuis l'étranger : +33 1 72 40 78 50
Ambassade du pays en France	Tel : 01.47.20.86.28, Email : ambrechypre@wanadoo.fr